

公社

インフォメーション

### ■観光レンタルサイクルがさらに便利になりました

ご好評いただいている観光レンタルサイクル。和泉府中駅前駐輪場に加え、信太山・北信太駅前駐輪場においても利用できるようになりました。

**利用時間** 午前9時～午後5時まで  
申込受付は午後3時まで。本人確認のできるものをご提示ください。

**料金** 1日1回400円(賠償・傷害保険料込)

**貸出および返却場所** 和泉府中駅前駐輪場、信太山駅前駐輪場、北信太駅前駐輪場

**問い合わせ先** TEL.57-3524

貸出場所にかかわらず、3か所の駐輪場で返却できます



### ■受水槽は清潔ですか？ 点検清掃は定期的に行ってください。

- 受水槽容量が10m<sup>3</sup>を超えるものは、水道法により年1回以上の清掃と水質検査が義務づけられています。
- その他の受水槽も清掃と水質検査を定期的に必ず行ってください。



公社では、受水槽の清掃および管理が不十分な事例を未然に防ぐために、水道事業啓発活動の一環として、市内における受水槽の点検指導を順次行っています。現在まで極端なケースはなかったものの、10m<sup>3</sup>以下の小型の受

水槽管理において、「施設されていない」、「周辺の清潔が保たれていない」などの管理状態に不安要素をかかえた受水槽が、24%もありました。安全でおいしい水をご利用いただくために、「設置者」はもちろん、

お住まいの方も周辺の整理整頓など、適正管理を心掛けましょう。公社では「清掃等の管理状況」と「残留塩素の測定」について、無料点検指導を続けます。訪問の際にはご協力をお願いいたします。

## ウォーターサロン

私は、岡山県中央部の吉備高原で育ちました。海拔3000mの盆地です。高校時代片道16kmを自転車通学していましたが、行きは坂を下るので楽でしたが、帰りは坂道で自転車を押し上げながら登るので大変でした。峠の中ほどにお堂があり、清水が湧き出ていました。帰りは必ずここで休憩し、喉の渇きを癒しました。

自転車通学と水  
緑ヶ丘 花房 昭さん 60歳

自然の湧き水でしたが、いつ飲んでもとても美味しく感じました。特に、真夏で大汗をかきながらたどり着いた後の美味しさが格別でした。自転車通学は辛かったけれど、若葉や紅葉など自然のうつろいを毎日肌で感じながら通ったことは懐かしい思い出です。「水」と聞くと必ず自転車通学のことを思い出します。

## 水道部

インフォメーション



### ■悪質訪問販売業者にご注意！

最近、水道の職員を装って浄水器などの器具の購入を押し付ける、深夜の水漏れなどの緊急を要する水道工事につけ込み高額な修理費用を請求するなどの、悪質な業者による事件が多発しています。水道部では、器具の販売等は一切行っていません。また、要請のない検査や漏水調査を行ってお金をいただくこともありませんので、ご注意ください。不審な場合は、職員証の提示を求め、水道部までお問い合わせください。

### 応募方法

官製はがきに答えと住所・氏名・年齢・電話番号と「すいどうだより」へのご意見・感想を記入のうえ、右記へ送付ください。

〒594-0041 和泉市いぶき野五丁目4番11号  
(株)和泉市公共サービス公社「クロスワードクイズ」係  
応募締切 8月3日(金)

## クロスワードクイズ

1	2	3		
				5
4				
			7	
6				
		8		
		9		

### タテのカギ

- 1 オーダーメイド
- 2 ヘビ科の一種
- 3 前アメリカ大統領
- 4 ごぼうと言えば
- 5 手に持つもの

### ヨコのカギ

- 1 辛いいやつ
- 2 頭のこと
- 3 昔からあるナビゲーション
- 4 へんてこりん
- 5 前衛芸術



前回の答え  
シンセイキ

### 水にまつわるエッセイ募集!

このような身近な水についての思い出や苦労話、エピソード(文字数300字程度)、また水に関連した短歌や俳句などを募集しています。この「ウォーターサロン」でご紹介させていただきます。応募先は、応募券3000円分をお送りさせていただきます。ふるってご応募ください。

### ●応募方法


応募作品とともに、住所・氏名・年齢・電話番号を記入のうえ、下記へ送付ください。  
〒594-0041 和泉市いぶき野五丁目4番11号  
(株)和泉市公共サービス公社「ウォーターサロン」係

いずみし

# すいどうだより

監修 和泉市水道部  
発行 (株)和泉市公共サービス公社  
TEL.0725(57)3211  
FAX.0725(57)3277

No.10  
2001.7.1



中央受配水場

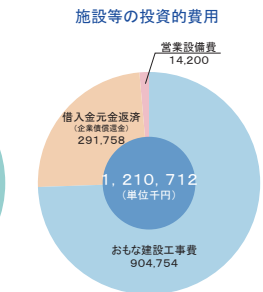
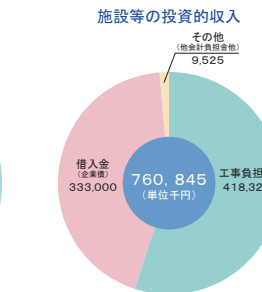
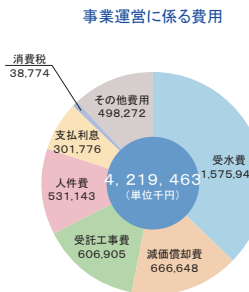
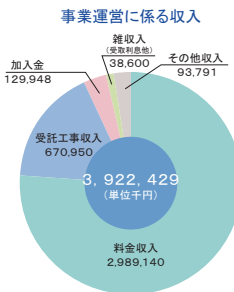
W A T E R S U P P L Y

## 平成13年度予算のあらまし

事業面としては、水道管路情報管理(マッピング)システムの早期構築を目指すとともに、第4回拡張事業を継続し、安定給水に努めます。また、経営面では、昨年10月の府営水道の値上げにより、水道事業全体に大きな影響が生じていますが、経費の削減、人員の抑制、業務の電算化などを引き続き行い、効率的な経営に努めます。

業務予定量  
①給水戸数 62,068戸  
②年間総給水量 19,510,400m<sup>3</sup>  
③1日平均給水量 53,453m<sup>3</sup>  
④建設改良事業費 918,954千円

おもな建設工事  
①改良工事費 375,587千円  
配水管布設工事費(水道管路管理システム構築費含む)  
口径75mm～300mm 3,315m他  
②拡張事業費 399,038千円  
配水管布設工事費  
口径75mm～400mm 6,625m他  
③中央丘陵水道施設建設事業費 130,129千円  
配水場施設整備工事他





# 給水係

みなさまの家の新築や増改築などで行う水道工事は、必ず水道部へ届け出てください。給水係では、工事の受付や指定工事業者に関する業務を行っています。

これから、家の新築・増改築を計画されている方や水道工事（引替え、増設、改造等）を考えている方。

水道工事は、直接指定工事業者に依頼する場合と、建築業者などから指定工事業者に依頼する場合があります。  
 ※工事を依頼される場合は、事前に見積もりをとり、後日トラブル等のないよう納得したうえで発注しましょう。施工の責任は、施工業者とあなた自身にあるのです。）

指定工事業者が、あなたに代わって水道部に給水装置工事申請をします。

水道加入金（一般用）  
 口径 20mm 126,000円  
 25mm 220,500円  
 （消費税含む）

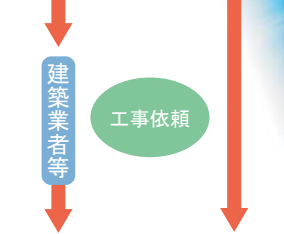
※設計・工事検査手数料については、口径、工事内容によって金額が変わります。

本管からの取出（分岐）工事については、サービス会社が立ち会いを行っています。

施工業者（主任技術者）立ち会いのもとで、水圧テストなどの検査を実施しています。



申込者



市指定工事業者



和泉市水道部  
 工事申請書の受付  
 （書類審査）  
 水道加入金、設計審査・工事検査手数料他を納めていただきます



工事施行



工事完了

和泉市水道部  
 TEL.41-1551(代)



# 管理係

管理係では大切な水とみなさまの給水装置を保護するために迅速・的確な漏水修理などを行い、安定した水の供給に努めています。

漏水の原因には下記のこと多く見られます

- ①蛇口パッキンの消耗や痛み
- ②水道管の老朽化
- ③水洗トイレの弁やパッキン等の故障

漏水はいつ起こるか分かりません

水道料金が普段より非常に多くなったときの問い合わせで、よく聞かれるのが、「メーターの故障ですか？」「私のところはそんなに使っていません」と言ったことですか？

原因を調べてみると、大半が宅内（メーターから屋内側）での漏水によるものです。

定期的（2～3か月に一度）に「水漏れ」がないか、メーターを確認し、早期発見に努めてください。

漏水を見つけたときは

ご家庭内や道路上などで漏水を発見したときは、漏水修理受付専用ダイヤルにご連絡ください。大切な水をムダなく使っていたら、漏水修理は365日24時間体制で受け付けています。

漏水修理専用ダイヤル TEL.44-1441(水道部内)

[ご連絡の際は下記のことをお聞かせください]

住所・氏名・電話番号・漏水箇所と状況・付近の目標物及び道順

[修理にかかる費用]

無料 水道本管からメーターまでの自然漏水による修理  
 蛇口パッキンの取り替え（シングルレバー、湯水混合栓、特殊な蛇口は除く）

有料 メーターから屋内側の修理（水道管、蛇口等）  
 ※休日、夜間の修理費用は割増料金となります。

[修理のできないものもあります]

ガス・電気給湯器、湯沸かし器、太陽熱温水器、湯水混合栓、シングルレバーなど特殊なものは、販売店または器具メーカーに問い合わせ、修理してください。



どのように行わねばならないのか？

# 水道工事は

今回は  
 水道部工務課の  
 仕事を紹介して  
 いただきました

# 工務係・計画係

私たちの暮らしに欠くことのできない水。工務係と計画係では安全で安定した水をみなさまに供給するため、過去3回の拡張事業に取り組み、現在、第4回拡張事業として、災害に強い耐震性の優れた水道管の新設、布設替え及び老朽管の入れ替えなどをサービス会社と連携をとり、昼夜間を問わず作業していますので、みなさまのご協力をお願いいたします。



# 水道管路情報管理 (マッピング)システム



本市の水道普及率が99%に達した現在、水道も普及から維持管理へと移行してきています。ガス、電気、下水道、電話など、あらゆる管（線）が複雑に地中に埋設されているなかで、水道部では、給・配水管の埋設状況などのデータをいち早く、正確に情報提供するとともに、緊急漏水や災害時などには、迅速に対応できるように水道管路情報管理（マッピング）システムの構築（平成15年完成予定）に積極的に取り組んでいます。

# 拡張事業の経緯

給水開始	旧和泉町他2か町村 給水人口19,200人
昭和30年9月	
第1回拡張事業	山荘配水場を築造
昭和36年4月～39年3月	
第2回拡張事業	和浄水場を拡張
昭和39年4月～42年3月	
第3回拡張事業	未給水地区を解消するための送配水施設の整備と拡張
昭和41年4月～54年3月	
第4回拡張事業	受水施設、送配水施設の整備と監視制御体制を強化し、効率的な水運用を図ります
平成4年～平成22年	

# DATA & INFORMATION

和泉市では、年間1,914万m<sup>3</sup>（平成12年度）の水が使われています。1人あたりにすると年間109.5m<sup>3</sup>、1日0.3m<sup>3</sup>(300リットル)

これを、1.5リットルのペットボトルにすると、1人1日200本分使用していること



水道水は、市内一円に埋設している水道管（導・送・配水管）を通してみなさまのご家庭に届きますが、その延長は約483kmです。これは鉄道でいうと、和泉市から熱海市までの距離になります。

約483km

